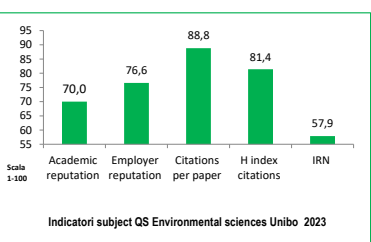
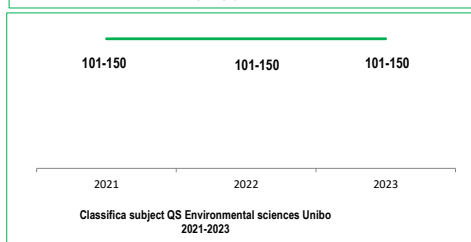
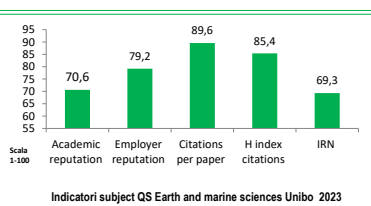
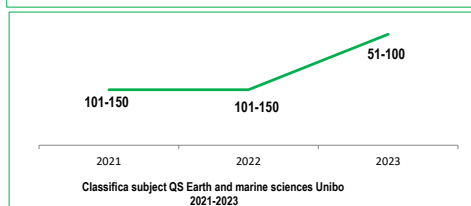
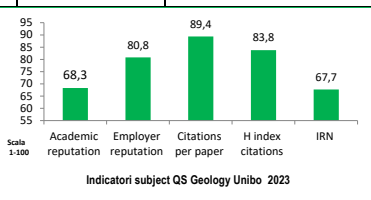
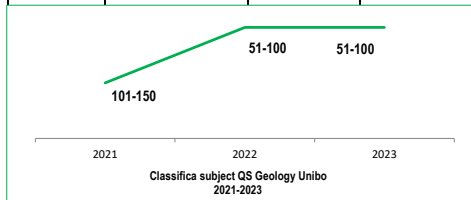


Il BIGEA nel QS Ranking By Subject 2023

Anno	QS subjects	Unibo	Unibo in Italia	migliore in Italia	migliore in Europa
2023	Geology	51-100 (top 230)	1	51-100 UNIBO	ETH, CH
2023	Earth and marine sciences	51-100 (top 230)	1	51-100 UNIBO	ETH, CH
2023	Environmental sciences	101-150 (top 470)	2=	66= Polimi	Wageningen, NL
2023	Biological sciences	151-200 (top 650)	4	108= Sapienza di Roma	Oxford, UK
2023	Anatomy and Physiology	101-150 (top 150)	3	47=Unipd	Oxford, UK
2023	Veterinary Science	51-70 (top 70)	3=	40 Unipi	Royal Veterinary College London, UK
2023	Agriculture and forestry	53= (top 420)	1	53= UNIBO	Wageningen, NL



Nel subject Geology, Bologna si conferma nel top 100 mondiale, e si classifica prima in Italia.  
 Nel subject Earth and marine sciences, Unibo nel 2023 migliora la propria posizione classificandosi tra il 51esimo e il 100esimo posto a livello mondiale e al primo posto in Italia.  
 Nel subject Environmental sciences, Bologna si classifica tra il 101esimo e il 150esimo posto mondiale, seconda in Italia.

Stima dell'apporto del Dipartimento BIGEA al piazzamento dell'ateneo nei QS subject di riferimento

	BIGEA	DIFA	DIBINEM	DIMEVET	DISTAL	FABIT	altri dipartimenti
<b>Geology</b>	Prevalente 76%	12%	0%	0%	0%	0%	12%
Numero di addetti negli SSD (GEO/01,02,03,05,12)	23						
<b>Earth and marine sciences</b>	Prevalente 62%	30%	0%	0%	3%	0%	5%
Numero di addetti negli SSD (AGR/14, GEO/01,02,03,04,05,07,08,09,12)	36						
<b>Environmental sciences</b>	Prevalente 56%	20%	4%	1%	3%	0%	16%
Numero di addetti negli SSD (AGR/14, BIO/02,03,05,07, GEO/03,04,05,07,09,12)	46						
<b>Biological sciences</b>	Ridotto 14%	1%	8%	9%	12%	24%	32%
Numero di addetti negli SSD (BIO/01,02,03,05,06,07,08,09,10)	46						
<b>Anatomy &amp; Physiology</b>	Ridotto 15%	0%	49%	13%	0%	11%	12%
Numero di addetti negli SSD (BIO/06,09)	10						
<b>Veterinary Science</b>	Ridotto 2%	0%	6%	76%	5%	5%	6%
Numero di addetti negli SSD (BIO/05,09,10)	14						
<b>Agriculture and forestry</b>	Ridotto 2%	0%	0%	11%	84%	1%	2%
Numero di addetti negli SSD (AGR/14, BIO/01,02,03)	15						

**PROCEDIMENTO ADOTTATO DAL PRESIDIO DELLA QUALITÀ PER LA STIMA DELL'APPORTO DIPARTIMENTALE**  
 Questo procedimento non utilizza la produzione scientifica dei singoli addetti, l'apporto individuale e' stimato sulla base del profilo disciplinare di appartenenza.  
 Descrizione del processo:  
 a) analisi della popolazione di ogni dipartimento (al 31 dicembre 2022) e degli SSD dei singoli addetti alla ricerca (professori e ricercatori a tempo indeterminato e determinato);  
 b) individuazione dal parte del Presidio della Qualità di Ateneo degli SSD che caratterizzano ciascun subject (in una scala da 0 a 10);  
 c) l'individuazione del grado di apporto di ogni dipartimento a ogni subject secondo questo schema:  
**PREVALENTE** il dipartimento dà conto di almeno il 50% dei punteggi collegati agli addetti alla ricerca dell'ateneo appartenenti agli SSD associati al subject  
**SIGNIFICATIVO MA NON PREVALENTE** il dipartimento dà conto di almeno il 20% ma meno del 50% dei punteggi degli addetti alla ricerca dell'ateneo appartenenti agli SSD associati al subject  
**RIDOTTO MA PERTINENTE** il dipartimento dà conto di meno del 20% dei punteggi degli addetti alla ricerca dell'ateneo appartenenti agli SSD associati al subject.  
 Non si fa menzione dei subject ai quali non sono riconducibili almeno 7 addetti alla ricerca. E, naturalmente, dei subject nei quali l'ateneo non si è classificato.